

Une ville médiévale



Une ville médiévale



1.1 Une situation géographique favorable

1.2 Le site de Dinan

1.3 Les défenses de la ville

Une ville médiévale

1.1 La situation géographique de Dinan

Dinan : une ville médiévale

1.1 Une situation géographique favorable



Plou Alet (Saint Malo)
premier port sur la Rance

Corseul (ancienne cité
gallo-romaine, ancienne
capitale des Gaulois
Coriosolites)

Passage à gué gallo-romain

Dinan : premier pont et
dernier port maritime sur la
Rance


Dinan : une ville médiévale

1.1 Une situation géographique favorable


Le port de
Dinan

Le pont
médiéval

Faubourg Sainte Catherine
(Paroisse de Lanvallay)



D'abord un site pont,
donc une fonction commerciale



Le vieux pont avant sa transformation

Le passage pour les péniches
qui remontaient la Rance



Un port où arrivent les marchandises

- Des côtes de la Manche
- De l'intérieur de la Bretagne

Une ville médiévale

12 le site géographique
de Dinan

Dinan : une ville médiévale

Le pont et le port

Lanvally
et les plateaux agricoles




Ville de Dinan

Dinan : une ville médiévale

1..2 Un site défensif

Vallée de la Rance :
50 mètres de
dénivellation

Le danger
normand ou
français



La ville fortifiée par les ducs de Bretagne

Dinan : une ville médiévale

1.2 Un site défensif



Une ville médiévale

13

LES DÉFENSES DE LA VILLE

Plateau à l'ouest
difficile à défendre



Vallon encaissé
du Petit Roquet


Coté est
facile à
défendre

Barrière naturelle de
la Vallée de la Rance

Les grands fossés

Dinan : une ville médiévale

1..3 Les défenses de la ville



Au Nord-ouest , des défenses renforcées



Dinan : une ville médiévale

1..3 Les défenses de la ville




Le donjon du duc Jean IV
30 m de hauteur
placé en avant des murailles



Fossés à sec

Dinan : une ville médiévale

1..3 Les défenses de la ville




1. ?
Chemin
de ronde

2. ?
Enchassement
du pont-levis

4. ?
Trappe pour
bombarder les
assaillants

3. ?
Porte
intérieure




Porte du Jerzual

Dinan : une ville médiévale

1..3 Les défenses de la ville

Le châteleet de la porte du Guichet

Un châteleet est un petit château en général constitué de deux tours chargé de défendre un pont ou une porte



Tours de flanquement


Nombreuses
meurtrières

Trappe de
bombardement

Dinan : une ville médiévale




1..3 Les défenses de la ville



Dinan : une ville médiévale

1.3 Les défenses de la ville



Une casemate pour surveiller le pied des murailles

Des machicoulis

Des portes suspendues



**Fin de la
première partie**